




Instructions




Portail web des employeurs xConnect

Annonce des salaires MPR 2025

Lien web:



gh.xplan.ch/ag-web

1.	<div>Inscription</div> <div>Cliquez sur «Inscription» afin de vous enregistrer pour l'annonce annuelle des salaires.</div>	<div>Identifiant portail employeur MPR</div> <div></div> <div><div>Si vous êtes déjà enregistré, veuillez vous connecter avec vos données d'accès. Sinon, cliquez ci-dessous sur «Inscription».</div><div><input type="text" value="Nom d'utilisateur/Numéro d'entreprise"/></div><div>Mot de passe</div><div><input type="password" value="Mot de passe"/></div><div>Connecter ></div><div><div>Vous avez oublié votre mot de passe ?</div><div>Mot de passe oublié</div><div><div>Vous n'êtes pas encore inscrit ?</div><div>Inscription</div></div></div></div>
2.	<div>Inscription</div> <div>Saisissez les données souhaitées.</div> <div><div>Code d'inscription:</div><div>Code à 12 chiffres conformément à notre courrier.</div></div> <div><div>Numéro d'entreprise:</div><div>Conformément à notre courrier; correspond au n° CPN de votre entreprise.</div></div>	<div>Première inscription</div> <div></div> <div><div>Veuillez saisir le code d'inscription, ainsi que votre numéro d'entreprise conformément à notre courrier pour vous inscrire sur le portail.</div><div>Code d'inscription</div><div><input type="text" value="Code d'inscription"/></div><div>Numéro d'entreprise</div><div><input type="text" value="Numéro d'entreprise"/></div><div><div>Veuillez conserver le code d'inscription. En cas d'oubli de votre mot de passe, vous en aurez à nouveau besoin pour le réinitialiser.</div><div><div>Abandonner</div><div>Suite ></div></div></div></div>
3.	<div>Inscription</div> <div>Définissez les données souhaitées.</div> <div><div>Nom d'utilisateur:</div><div>Nous vous recommandons vivement d'utiliser ici votre numéro d'entreprise.</div></div> <div><div>Mot de passe:</div><div>Sélectionnez votre mot de passe personnel.</div><div>Minimum 6 et maximum 20 caractères, y compris une majuscule et une minuscule ainsi qu'au moins un chiffre.</div></div>	<div>Saisie des données de l'utilisateur</div> <div></div> <div><div>Veuillez saisir votre nom d'utilisateur ainsi que votre mot de passe personnel ci-dessous.</div><div><div>Vous pouvez choisir votre nom d'utilisateur ainsi que votre mot de passe librement, à condition qu'ils correspondent aux directives de sécurité. Nous vous recommandons d'utiliser votre numéro d'entreprise en tant que nom d'utilisateur.</div><div>Nom d'utilisateur</div><div><input type="text" value="Nom d'utilisateur"/></div><div>Mot de passe</div><div><input type="password" value="Mot de passe"/></div><div>Confirmer le mot de passe</div><div><input type="password" value="Confirmer le mot de passe"/></div><div><div>Abandonner</div><div>Suite ></div></div></div></div>

4.	<div>Inscription</div> <div>Sélectionnez le type d'envoi souhaité du code d'accès.</div> <div>Saisissez vos données de contact correspondantes.</div>	<div>Authentification à deux facteurs</div> <div></div> <div><p>Pour des raisons de sécurité, le portail employeur MPR utilise une authentification à deux facteurs. Veuillez choisir l'une des méthodes suivantes (code envoyé par courriel, code envoyé par SMS ou application d'authentification sur smartphone).</p><p><input type="radio"/> Envoi du code d'accès par e-mail</p><div></div><p><input type="radio"/> Envoi du code d'accès par SMS à votre téléphone mobile</p><div>+41<div></div></div><p><input type="radio"/> Générer le mot de passe unique par l'application installée sur votre Smartphone (TOTP)</p><p>Si vous n'avez pas d'application TOTP installée sur votre smartphone, veuillez l'installer comme suit :</p><p>Installation du « Google authenticator » :</p><div>Android IOS</div></div>
5.	<div>Inscription</div> <div>Saisissez le code d'accès numérique à six chiffres que vous venez de recevoir.</div>	<div>Code d'accès</div> <div></div> <div><p>Pour des raisons de sécurité, nous vous avons envoyé un code d'accès par e-mail à votre adresse e-mail que vous avez enregistré. Veuillez saisir le code reçu ci-dessous.</p><p>Attention : Le code n'est valable que durant quelques minutes.</p><div><div>Code d'accès</div><div></div></div><div><div>Abandonner</div><div>Retour</div><div>Confirmer</div></div></div>
6.	<div>Inscription</div> <div>Lisez les conditions d'utilisation et acceptez-les, si vous êtes d'accord.</div> <div>Si vous n'êtes pas d'accord, veuillez vous manifester par e-mail.</div>	<div>Conditions d'utilisation</div> <div><p>Veuillez lire les conditions d'utilisation attentivement.</p><p>1. Préambule</p><p>La Fondation MPR Enveloppe des édifices (dénommée ci-après «fournisseur») met à la disposition des entreprises subordonnées à la CCT et à leurs employé-e-s (dénommés ci-après «utilisateurs») des services en ligne sur un portail employeur (dénommé ci-après «portail») à l'adresse https://vrmprod.xplan.ch/ag-web .</p><p>Ces conditions d'utilisation régissent l'utilisation du portail.</p><p>12.4. Juridiction compétente et droit applicable</p><p>La juridiction exclusive pour tous les litiges entre l'utilisateur et le fournisseur découlant des présentes conditions d'utilisation et de l'utilisation du portail est le siège du fournisseur.</p><p>La relation contractuelle est régie par le droit matériel suisse.</p><p>Dernière mise à jour, juin 2024</p><div><div>Pas d'accord</div><div>Accepter</div></div></div>
7.	<div>Inscription</div> <div>Vous vous êtes enregistré avec succès, vous pouvez désormais saisir votre annonce des salaires MPR.</div> <div>Cliquez sur «Continuer à l'enregistrement».</div>	<div>Inscription terminée</div> <div></div> <div><p>Vous vous êtes inscrit avec succès et pouvez maintenant vous connecter avec vos données d'accès. Merci beaucoup pour votre intérêt.</p><div><div>Continuer à l'enregistrement</div></div></div>

MPR ENVELOPPE DES ÉDIFICES

Modèle de préretraite de la branche de l'enveloppe des édifices

8.	Connexion Saisissez votre nom d'utilisateur (=numéro d'entreprise) et votre mot de passe personnel.	<div>Identifiant portail employeur MPR</div> <div></div> <div><p>Si vous êtes déjà enregistré, veuillez vous connecter avec vos données d'accès. Sinon, cliquez ci-dessous sur «Inscription».</p><div><input type="text" value="Nom d'utilisateur"/></div><div><input type="password" value="Mot de passe"/></div><div><input type="password" value="Mot de passe"/></div><div><input type="button" value="Connecter >"/></div><div><p>Vous avez oublié votre mot de passe ? Mot de passe oublié</p><p>Vous n'êtes pas encore inscrit ? Inscription</p></div></div>															
9.	Connexion Saisissez maintenant le deuxième code d'accès que vous venez de recevoir.	<div>Code d'accès</div> <div></div> <div><p>Pour des raisons de sécurité, nous vous avons envoyé un code d'accès par e-mail à votre adresse e-mail que vous avez enregistré. Veuillez saisir le code reçu ci-dessous.</p><p>Attention : Le code n'est valable que durant quelques minutes.</p><div>Code d'accès</div><div><input type="text" value="Code d'accès"/></div><div><input type="button" value="Abandonner"/> <input type="button" value="Confirmer"/></div></div>															
10.	Annonce des salaires Vous avez maintenant accédé au portail web et vous pouvez directement déposer l'annonce des salaires.	<div>Contact</div> <div>VRM Services AG</div> <div>+41 44 244 41 50</div> <div><div>Boîte de réception</div><div>La boîte de réception est vide pour le moment.</div><div>Annonces</div><div>> Annonce des salaires</div></div>															
11.	Annonce des salaires Saisissez le nombre de collaborateurs et la somme des salaires soumise à la MPR pour l'année 2025. Les données de l'année précédente sont indiquées à titre référentiel.	<div>Annonce des salaires</div> <div><div>● ANNONCE DES SALAIRES</div><div>● RECAPITULATIF</div><div>● CONFIRMATION</div></div> <div><div>Annonce pour l'année 2025</div><div><p>i Vous trouverez toutes les informations sur la déclaration des salaires dans le rubrique "Téléchargements". Si vous n'avez pas employé de collaborateurs soumis à la CCT, veuillez indiquer le chiffre 0 dans les deux champs.</p><table><tr><th>Catégorie des employés</th><th>nombre d'employés</th><th>masse salariale annoncée</th><th>Année</th></tr><tr><td rowspan="2">(travailleurs assujettis obligatoirement (sauf les apprentis, le personnel commercial, les propriétaires)</td><td><input type="text"/></td><td><input type="text"/></td><td>CHF 0 2024</td></tr><tr><td></td><td></td><td>2025</td></tr><tr><td>Total</td><td>0</td><td>CHF 0</td><td>2025</td></tr></table><div><input type="button" value="Annuler"/> <input type="button" value="Suivant >"/></div></div></div>	Catégorie des employés	nombre d'employés	masse salariale annoncée	Année	(travailleurs assujettis obligatoirement (sauf les apprentis, le personnel commercial, les propriétaires)	<input type="text"/>	<input type="text"/>	CHF 0 2024			2025	Total	0	CHF 0	2025
Catégorie des employés	nombre d'employés	masse salariale annoncée	Année														
(travailleurs assujettis obligatoirement (sauf les apprentis, le personnel commercial, les propriétaires)	<input type="text"/>	<input type="text"/>	CHF 0 2024														
			2025														
Total	0	CHF 0	2025														





MPR ENVELOPPE DES ÉDIFICES

Modèle de préretraité de la branche de l'enveloppe des édifices

12.	<p>Annonce des salaires</p> <p>Contrôler minutieusement vos données avant de les envoyer.</p> <p>Une correction ultérieure n'est possible que moyennant paiement de l'organe d'application.</p>	<div><div><div>ANNONCE DES SALAIRES</div><div>RECAPITULATIF</div><div>CONFIRMATION</div></div><div><div>Récapitulatif de l'avis de mutation</div><div>Annonce pour l'année 2025</div><table><thead><tr><th>Catégorie des employés</th><th>nombre d'employés</th><th>masse salariale annoncée</th></tr></thead><tbody><tr><td>travailleurs assujettis obligatoirement (sauf les apprentis, le personnel commercial, les propriétaires)</td><td>0</td><td>CHF 0.00</td></tr><tr><td>Total</td><td>0</td><td>CHF 0.00</td></tr></tbody></table><div><div>Annuler</div><div>< Retour</div><div>Envoyer ></div></div></div></div>	Catégorie des employés	nombre d'employés	masse salariale annoncée	travailleurs assujettis obligatoirement (sauf les apprentis, le personnel commercial, les propriétaires)	0	CHF 0.00	Total	0	CHF 0.00
Catégorie des employés	nombre d'employés	masse salariale annoncée									
travailleurs assujettis obligatoirement (sauf les apprentis, le personnel commercial, les propriétaires)	0	CHF 0.00									
Total	0	CHF 0.00									
13.	<p>Annonce des salaires</p> <p>Votre annonce des salaires MPR est maintenant entièrement saisie.</p> <p>Nous vous recommandons vivement de télécharger la confirmation.</p> <p>La facture de cotisation sera envoyée en février.</p>	<div><div><div>ANNONCE DES SALAIRES</div><div>RECAPITULATIF</div><div>CONFIRMATION</div></div><div><div>Confirmation</div><div>Votre masse salariale a été saisie avec succès.</div><div><div>Télécharger ↓</div></div><div>Terminer</div></div></div>									
14.	<p>Renouveler le mot de passe</p> <p>Vous pouvez réinitialiser votre mot de passe personnel si vous l'avez oublié.</p> <p>Pour cela, vous avez besoin du nom d'utilisateur et du code d'enregistrement.</p> <p>Vous trouverez ces deux informations dans notre courrier concernant la déclaration des salaires.</p>	<div><div><div>Identifiant portail employeur MPR</div><div><div><div></div></div><div><div>Si vous êtes déjà enregistré, veuillez vous connecter avec vos données d'accès. Sinon, cliquez ci-dessous sur «Inscription».</div><div><div>Nom d'utilisateur/Numéro d'entreprise</div><div>Mot de passe</div><div>Mot de passe</div><div>Connecter ></div></div><div><div>Vous avez oublié votre mot de passe ?</div><div>Mot de passe oublié</div><div>Vous n'êtes pas encore inscrit ?</div><div>Inscription</div></div></div></div></div></div>									
15.	<p>Renouveler le mot de passe</p> <p>Remplissez les champs Nom d'utilisateur et Code d'enregistrement.</p>	<div><div><div>Réinitialiser le mot de passe</div><div><div><div></div></div><div><div>Pour réinitialiser votre mot de passe, vous avez besoin de votre nom d'utilisateur et du code d'enregistrement que vous avez utilisé pour vous inscrire.</div><div>Veuillez contacter votre conseiller en prévoyance professionnelle si vous avez perdu le code d'enregistrement initialement reçu.</div><div><div>Nom d'utilisateur/Numéro d'entreprise</div><div>Code d'inscription</div><div>Abandonner</div><div>Suite ></div></div></div></div></div></div>									

MPR ENVELOPPE DES ÉDIFICES

Modèle de préretraité de la branche de l'enveloppe des édifices

16.	Renouveler le mot de passe Saisissez maintenant le code d'accès que vous avez reçu à l'adresse de récupération que vous avez enregistrée. (E-mail / Mobile / Application «TOTP»)	Code d'accès  <p>Pour des raisons de sécurité, nous avons envoyé un code d'accès par SMS au numéro de téléphone que vous avez enregistré. Veuillez saisir le code reçu ci-dessous.</p> <p>Attention : Le code n'est valable que durant quelques minutes.</p> <p>1 Code d'accès</p> <p>Abandonner Confirmer</p> <p>2</p>
17.	Renouveler le mot de passe Choisissez maintenant votre nouveau mot de passe personnel: il doit comporter entre 6 et 20 caractères, y compris des lettres majuscules et minuscules, ainsi qu'au moins un chiffre.	Réinitialiser le mot de passe  <p>Veuillez saisir votre nouveau mot de passe personnel.</p> <p>Mot de passe</p> <p>1</p> <p>Le mot de passe est conforme aux directives.</p> <p>Confirmer le mot de passe</p> <p>2</p> <p>Ok</p> <p>Abandonner Suite ></p> <p>3</p>
18.	Message d'erreur immédiatement après l'inscription Si vous recevez le message d'erreur ci-contre, suivez le point 19.	 <p>VRM Gebäudehülle, Herzlich willkommen</p> <p>404 Not Found</p> <p>gh.xplan.ch</p> <h2>Not Found</h2> <p>The requested URL was not found on this server.</p>
19.	Message d'erreur immédiatement après l'inscription Complétez l'adresse URL conformément à l'image et confirmez la saisie en appuyant sur la touche « Entrée ». Passez ensuite au point 8 de ce mode d'emploi.	 <p>VRM Gebäudehülle, Herzlich willkommen</p> <p>404 Not Found</p> <p>gh.xplan.ch/ag-web</p> <h2>Not Found</h2> <p>The requested URL was not found on this server.</p>